


水务海洋工程系列

中高级职称专家库申报说明




技术支持：52065968*2046
工作时间：每周一至周五 9:00-17:30

1 文档说明

1.1 约定

本书中所采用的约定如下表所示：

约定	含义
括号『』	代表用户键入的文字或屏幕对象名（例如按钮）
双击	是指连续两次快速击打鼠标主键（通常是鼠标左键）
单击	是指击打一次鼠标主键（通常是鼠标左键）
 或*	为必填项

1.2 浏览器

浏览器要求：IE9 及以上版本、Chrome 或 Firefox 浏览器

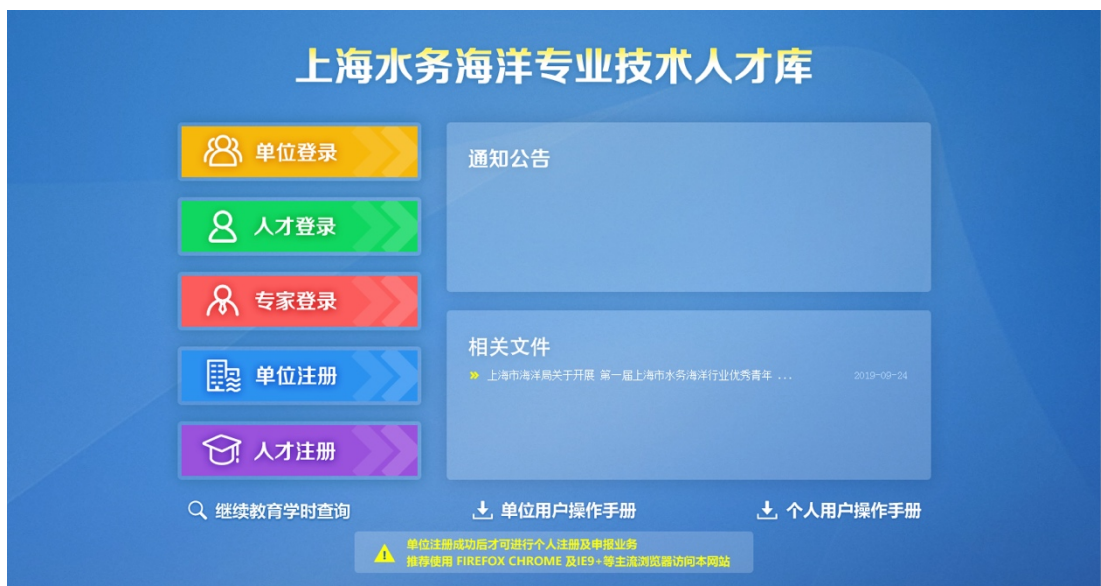
2 申报流程



3 如何登录

3.1 访问系统

用户在浏览器地址栏输入 <http://wshr.swj.sh.gov.cn> 即可访问系统，如下图所示：



3.2 人才注册

单击人才注册，即可进入人才注册页面，如下图所示：

The image shows the registration page for the Shanghai Water and Marine Professional Talent Pool. The title is '上海水务海洋专业技术人才库'. The page is titled '人才注册'. It contains a registration form with the following fields: '单位' (Unit), '身份证号' (ID Number), '姓名' (Name), '所属行业' (Industry) with radio buttons for '水利行业', '供水行业', '排水行业', '海洋行业', and '水文行业', '密码' (Password), '手机号码' (Mobile Number), and '邮箱' (Email). At the bottom, there are two buttons: '提交' (Submit) and '返回' (Return).

完整的填写人才注册信息，勾选所属行业，单击提交按钮即可完成人才注册。如果人才注册信息填写不完整或者不符合填写规则，系统会提示，如下图所示：



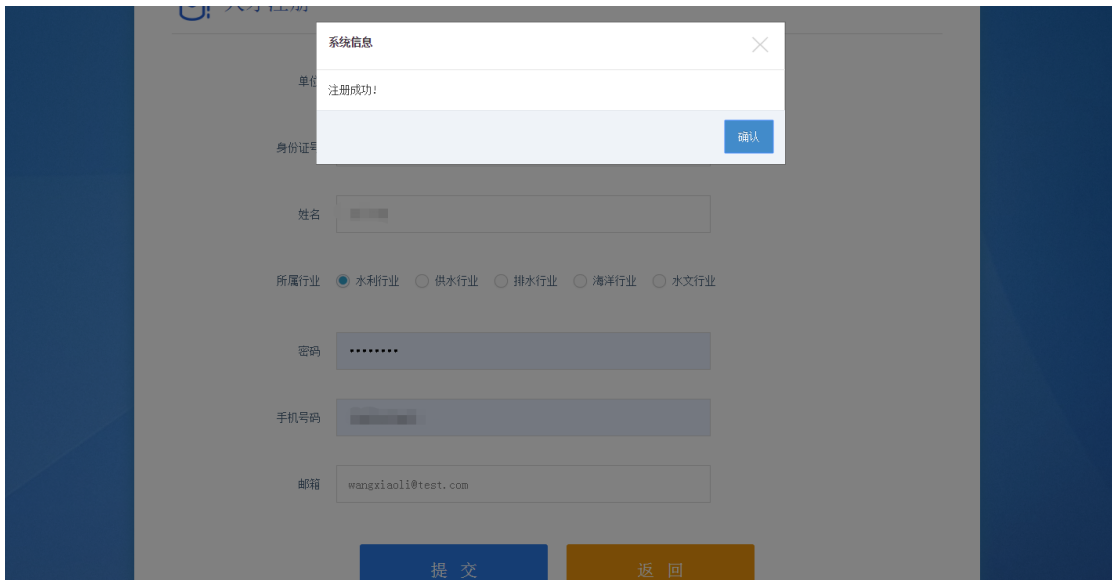
在人才注册页面单击单位输入框即可弹出单位选择页面，如下图所示：



直接单击要选择的的企业（不用去单击前边的选择框），单击『**选择**』即可，选择后可直接将单位名称带入输入框中。效果如下图所示：



所有人才注册信息填写后点击提交，页面会提示注册结果，如下图所示：



人才注册成功后，会自动登录当前注册的人才账户。

3.3 人才登录

单击人才登录即可进入到人才登录页面，如下图所示：




输入身份证号码、姓名、密码，单击登录即可登录到系统，登录成功页面如图所示：




首页上的政策文件单击即可下载。登录成功后，首页中的申报入口若出现相关批次的文字，则说明相关批次已经处于开启状态，可通过点击文字快速进入申报页面。

3.4 导航栏介绍

登录成功后导航栏如下图所示：



单击左侧“上海水务海洋专业技术人才库”即可跳转到登录后首页。

单击『』可修改登录密码，如下图所示：



修改密码


密码规则 必须包含数字、小写字母、大写字母, 长度必须大于8位

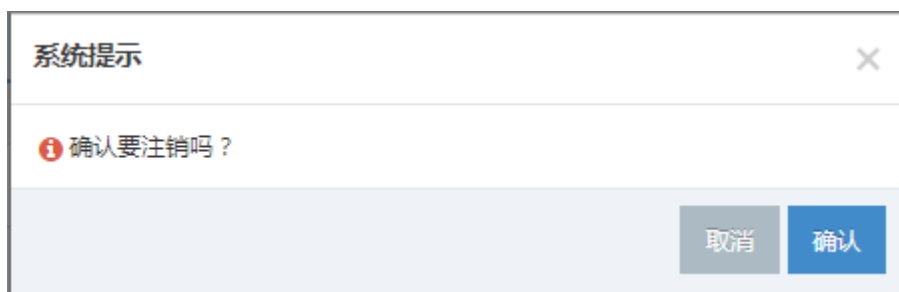
新密码

确认密码

保存 **关闭**

注销登录:

单击『』弹出确认注销弹框, 如下图所示:



系统提示

确认要注销吗?

取消 **确认**

4 如何申报

4.1 工程系列专家申报

申报批次开启后, 点击首页的工程系列专家申报入口, 进入申报页面, 如下图所示:



如果已经有申报记录，直接跳转进入申报记录页面，如果没有申报记录，则直接进入申报页面。申报记录页面(有当前批次记录)，申报页面（申报类型），申报页面（基本信息）分别如下图所示：






4.1.1 增加


如果申报批次已开启且批次在有效期内，单击系统左侧菜单中『工程系列专家申报』功能子菜单直接可进入申报页面，如果已经存在，则会进入申报记录页面。

注意：

- 申报首页有红色文字提示信息，请申报前务必仔细阅读

- 根据申报要求，申报类型分别为“中级专家”和“高级专家”，申报类型可多选也可单选
- 中高级专家下有五个推荐行业，分别为“水利行业”；“供水行业”；“排水行业”；“海洋行业”；“水文行业”
- 中级专家下有五个拟推荐学科组，分别为“水利水电工程”；“水文水资源”；“给排水”；“水务机电”；“海洋工程”
- 高级专家下有四个拟推荐学科组，分别为“水利水电工程”；“水文水资源”；“给排水”；“海洋工程”
- 如果需要加入正高库，请在正高库选项中选择“是”。请根据自身情况，如实填报。具体如下图所示：

填写工作经历等可能存在多条数据的项目时，单击『  添加 』可添加数据行，单击

『  删除 』即可删除该数据行。

（暂存后再次编辑时，多条数据的项目会多出一行空数据，空数据不在提交范围。系统可自动过滤。例如下图所示，序号为2的数据在提交时会自动过滤掉。）

工作经历					
序号	开始时间	结束时间	工作单位	职务	操作
1	1998 年 1 月 1 日	1999 年 12 月 5 日	水务局	工程师	删除
2	年 月 日	年 月 日			删除
+添加					

注意：进入申报页面后请优先选择申报的类型和拟推荐学科组信息，然后再进行其他信息填写。请按照要求上传对应的附件（高级职称证书，主要工作简历及业务实绩等）。


4.1.2 修改

在申报记录页面单击『』即可进入到申报信息编辑页。

4.1.3 查看

在申报记录页面单击『』即可进入到申报信息查看页面。

4.1.4 导出

在已提交的申报记录操作栏中，单击『』即可导出个人申报信息。


导出信息注意：如您申报的专家类型为单一类型，导出的既对应的申报信息，如果申报的专家类型会多种（即**包含中级和高级**），则会导出两种专家类型对应的信息，系统会自动将**两份文档压缩成包并下载**。

4.2 工程系列专家信息更新

对于往年已经在系统上申报过的专家，在开启新的申报批次时，无需再次申报，只需在已申报的数据基础上修改，完善信息即可（**针对往年申报并且已审核的专家数据**）。

申报批次开启且在有效期内，如果没有申报记录或者暂存记录，则单击系统左侧菜单中『工程系列专家申报』功能子菜单进入申报记录页面。申报记录页面如下图所示：



注意申报记录中申报年份为2019年，点击『』即可进入到工程系列专家信息更新页面，如下图所示：



上海市工程系列水务（水利）及海洋专业中高级专业技术职务任职资格评审委员会专家库成员推荐表

注意：申报中级专家库须取得高级职称；申报高级专家库须取得高级职称满两年；申报正高级专家库须取得正高级职称；申报时可多选（中高级、学科组）。

申报类型选择 **基本信息** 工作经历 培训经历 论文与著作 项目获奖信息 个人获奖信息 业务实绩

*姓名	黄	上传要求： 请上传1寸或者2寸证件照（照片大小低于500KB）。 1英寸证件照尺寸： 25mm×35mm。 2英寸证件照尺寸： 35mm×45mm。	
*身份证号	31		选择文件 未选择任何文件
*证件类型	居民身份证		
*出生日期	1		
*更新批次	2020年工程系列申报	*性别	<input checked="" type="radio"/> 男 <input type="radio"/> 女
*手机号码	13	*Email地址	
*民族	汉族	*政治面貌	中国共产党
*婚姻状况	未婚	*职称级别	未评定
*职称类别	卫生技术	*取得职称时间	20
*国籍	中国	*籍贯	
*最高学历	硕士	*学位	博士
*职业资格	高级工程师（教授级）	*办公电话	

注意申报页面中的**申报类型**选项卡中的**更新批次**字段和**基本信息**选项卡中的**更新年度**字段，确认显示的内容与开启的批次年度保持一致。查看本人基本信息和相关材料是否有需要变更或补充。如有变更或补充，直接修改即可，如果更新内容较多需多次进行补充，可在每次内容修改后进行暂存操作。暂存操作后，申报记录页面如下图所示：


上海水务海洋专业技术人才库 2020年4月13日 退出登录

首页 中高级职称专家申报 > 工程系列专家申报 返回

查询结果

序号	姓名	申报年度	保存时间	状态	相关操作
1	黄士力	2020	2020-04-13 13:06	暂存	  

Copyright 2016 Shanghai Water Authority (Shanghai Municipal Oceanic Bureau) All Rights Reserved
版权所有：上海市水务局 上海市海洋局 政府网站标识码：3100000062
地址：上海市江苏路389号 邮编：200050 电话：52397000 技术支持电话：52065968-2046

此时申报年度已更新为 2020 年，如需再次编辑信息，点击『』即可再次进入到信息编辑页面。所有信息填写并核对正确后，点击提交即完成申报。

4.3 提交完成后

完成专家信息填写（包括完成单位盖章的审核意见扫描件上传）后提交的信息，将进入单位审核环节。